

Portoviejo, 27 de marzo 2026

**Licenciado**

Oscar Enrique Galarza Barrezueta

**Director del departamento de vinculación con la sociedad “ITSUP”**

De mi consideración, por medio de la presente me permito saludarle, y a la vez poner en su conocimiento el informe del impacto del proyecto de zona protegida plaza central PI-2025.

**IMPACTO DEL PROYECTO ZONA PROTEGIDA PLAZA CENTRAL**

El presente informe tiene como objetivo evaluar el impacto del proyecto ZONA PROTEGIDA PLAZA CENTRAL.

Este proyecto se ha desarrollado con la intención de mejorar la calidad de atención, promover la salud y brindar primera respuesta a los usuarios y trabajadores de Plaza Central.

La promoción de la salud es un componente esencial en la prevención de enfermedades y la mejora del bienestar general de la población. El proyecto "Zona Protegida Plaza Central" se enfoca en mejorar la seguridad y el bienestar de la comunidad mediante la creación de espacios seguros y accesibles para todos los residentes, incluyendo el impacto en la reducción de incidentes de seguridad, la participación comunitaria, y la satisfacción de los ciudadanos. Los resultados destacan el éxito de las estrategias implementadas y ofrecen una base sólida para futuras mejoras en la gestión de espacios públicos comunitarios. Este resumen estadístico presenta un análisis detallado de los datos recopilados durante la implementación del proyecto.

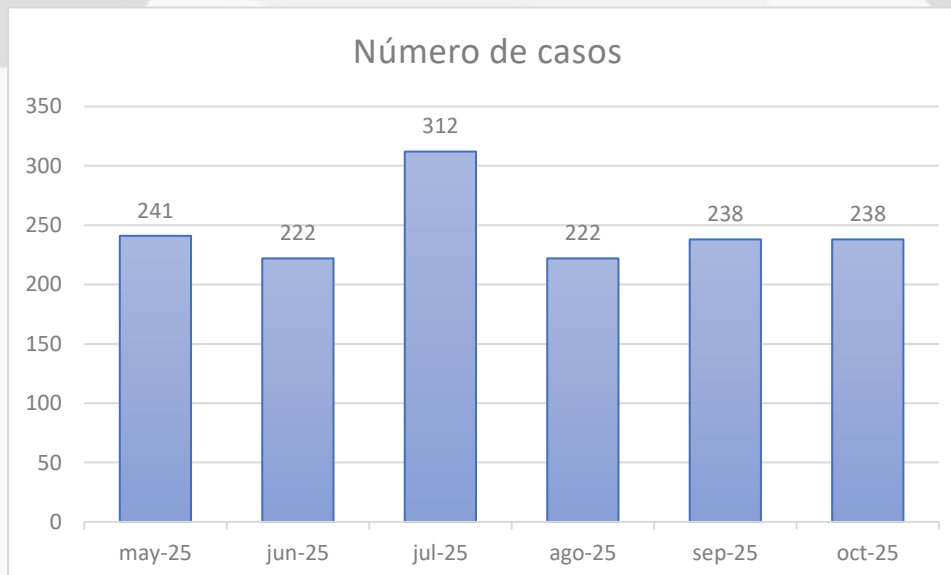
En el área de vinculación durante el periodo de mayo a octubre 2025 se realizó actividades de promoción de la salud, prevención de enfermedades, además de la toma de signos vitales, y medidas antropométricas, se atendió a un total de 1473 pacientes por parte de los estudiantes de enfermería y emergencias médicas respectivamente, en las actividades de promoción y prevención se dictaron capacitaciones a los usuarios sobre los temas de:

## *Caminemos juntos hacia la excelencia*

*Enfermedades de transmisión por mosquito, Paludismo; Hipertensión, Diabetes Mellitus; Nutrición, Automedicación - consecuencias, Actividad Física; El tabaco y sus efectos sobre la salud, violencia contra la mujer, SIDA; Medio Ambiente, Discapacidades; Obesidad, Salud; Manipulación de alimentos, higiene de manos, alimentación sana; Enfermedades de transmisión por mosquito, Paludismo; Hipertensión, Diabetes Mellitus; Nutrición, Automedicación - consecuencias, Actividad Física; El tabaco y sus efectos sobre la salud - Lepra y sus efectos sobre la salud - enfermedades tropicales; Reciclaje y Ecología - Discapacidades – Cáncer; Salud - Cáncer Infantil – RCP; Manipulación de alimentos, higiene de manos, alimentación sana; Efectos congénitos - Control de Hemorragias, estas capacitaciones se imparten mientras se hace recorrido por las instalaciones o cuando los usuarios acuden a la evaluación de constantes vitales:*

A continuación, se muestran datos estadísticos con graficas que nos dan una visión más clara del impacto del proyecto de ZONA PROTEGIDA PLAZA CENTRAL:

### **Pacientes atendidos en el periodo mayo – octubre 2025**



#### **Análisis:**

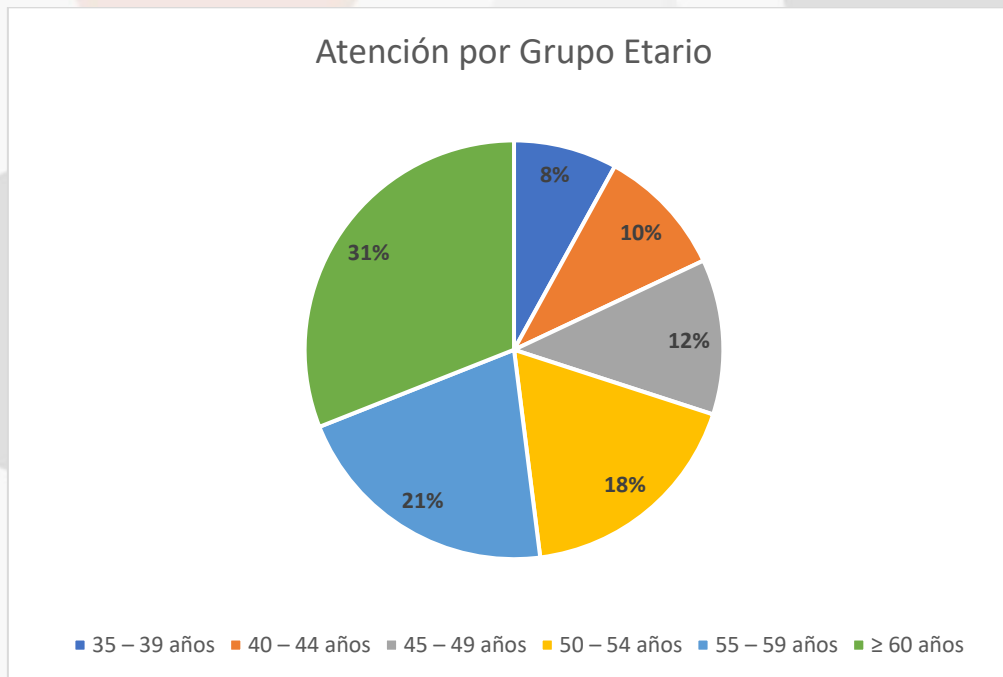
La distribución mensual evidencia un comportamiento variable, pero con tendencia a incremento en ciertos periodos, destacando:

*Caminemos juntos hacia la excelencia*

Julio (312 casos) como el mes de mayor incidencia, lo que sugiere un posible pico estacional o aumento en la demanda del servicio. Meses como junio y agosto (222 casos cada uno) muestran un comportamiento intermedio y estable. En septiembre y octubre (238 casos cada uno) se observa una ligera estabilización.

### Interpretación

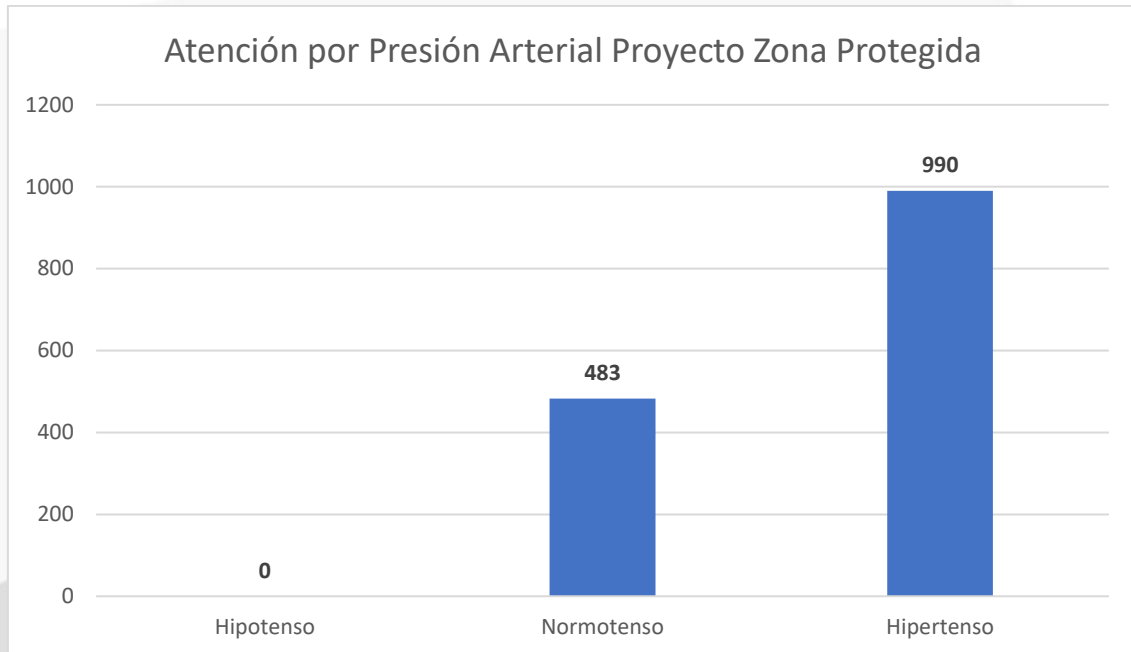
Esto podría relacionarse con factores como: Incremento de eventos cardiovasculares por condiciones climáticas o estrés térmico, Mayor accesibilidad o uso del servicio, Factores poblacionales o epidemiológicos temporales



### Análisis

La distribución por edad evidencia un patrón concentrado en adultos mayores, siendo el grupo de  $\geq 60$  años el más representativo con un 31%, seguido por los rangos de 55–59 años (21%) y 50–54 años (18%), mientras que los grupos más jóvenes presentan menor participación. Este comportamiento refleja un aumento progresivo de los casos conforme avanza la edad, lo cual es

consistente con la evidencia clínica que señala que el envejecimiento se asocia directamente con un mayor riesgo de desarrollar enfermedades cardiovasculares.



### **Análisis:**

Los resultados evidencian un patrón clínicamente relevante y preocupante, con un claro predominio de pacientes hipertensos (67,2%) frente a normotensos (32,8%) y ausencia de casos de hipotensión (0%). Esta distribución sugiere una elevada carga de riesgo cardiovascular en la población atendida, destacando la prevalencia de hipertensión arterial sistólica como principal alteración. Asimismo, la inexistencia de hipotensión indica que los eventos registrados se asocian principalmente a descompensaciones hipertensivas, más que a estados de shock o colapso circulatorio.

Atentamente,

Mg. Humberto Alvarado.  
**Director Proyecto Zona protegida Plaza Central**


mayo 2025

*Caminemos juntos hacia la excelencia*



junio 2025





**Agosto 2025**



septiembre 2025

*Caminemos juntos hacia la excelencia*



octubre 2025

